

# 『東芝 電設資材カタログ 2016-2017 D-104』 についての お詫びと訂正

『東芝 電設資材カタログ 2016-2017 D-104』（2016年4月発行）の掲載内容に誤りがございました。

ご利用いただいておりますお客様にはご迷惑をおかけしましたことを深くお詫びし、訂正をさせていただきます。

恐れ入りますが、本正誤表をご確認の上、ご利用いただけますようお願いいたします。

また、ホームページのWEB版カタログについては、訂正を反映し公開しておりますのでご利用ください。

頁	訂正箇所	訂正内容	誤	正																																									
31	最下段注釈	文言一部削除	※2: コントローラーの「充電」ボタンを押すと急速充電になります。	※2: コントローラーの「充電」ボタンを押すと <b>充電</b> になります。																																									
36	ENG-B5048C1-P1、 ENG-B5048C2-P1	スペック/仕様	●入力電圧範囲 DC0~450V	●入力電圧範囲 <b>DC50~450V</b>																																									
94、107、568	WDG1311、 WDG1313	梱包数	⑩200 (10)	⑩ <b>100 (10)</b>																																									
115	住宅向人感スイッチー覧 WDG8062	スペック/形名・価格	記載なし	<b>WDG8062</b> ¥10,500 適合プレート(別売) WDG5111(WW) ¥85																																									
230	引きひも	品名	なるるミニ用引きひも(1本入)	<b>なるる用引きひも(1本入)</b>																																									
231	なるる 形名:TKRL-10NS 仕様 移報接点	スペック/仕様	無電圧1a接点 接点容量:DC50V,100mA	<b>無電圧1a接点</b> 接点容量: <b>AC・DC30V,200mA</b>																																									
360	●分岐用:配線用遮断器 (コード短絡保護用瞬時付) 形式番号:NSBN31TA	スペック/定格電流 A (基準周囲温度40℃)	15・20	<b>20</b>																																									
382	扉付用全面カバー	スペック/寸法(タテ×ヨコ)mm	<table border="1"> <thead> <tr> <th>形名</th> <th>寸法(タテ×ヨコ)mm</th> </tr> </thead> <tbody> <tr><td>TFH-D-Y01</td><td>380×440</td></tr> <tr><td>TFH-D-Y03</td><td>380×520</td></tr> <tr><td>TFH-D-Y04</td><td>380×560</td></tr> <tr><td>TFH-D-Y05</td><td>380×600</td></tr> <tr><td>TFH-D-Y07</td><td>380×680</td></tr> <tr><td>TFH-D-Y09</td><td>380×760</td></tr> <tr><td>TFH-D-Y10</td><td>380×800</td></tr> </tbody> </table>	形名	寸法(タテ×ヨコ)mm	TFH-D-Y01	380×440	TFH-D-Y03	380×520	TFH-D-Y04	380×560	TFH-D-Y05	380×600	TFH-D-Y07	380×680	TFH-D-Y09	380×760	TFH-D-Y10	380×800	<table border="1"> <thead> <tr> <th>形名</th> <th>寸法(タテ×ヨコ)mm</th> </tr> </thead> <tbody> <tr><td>TFH-D-Y01</td><td><b>320×380</b></td></tr> <tr><td>TFH-D-Y03</td><td><b>320×460</b></td></tr> <tr><td>TFH-D-Y04</td><td><b>320×500</b></td></tr> <tr><td>TFH-D-Y05</td><td><b>320×540</b></td></tr> <tr><td>TFH-D-Y07</td><td><b>320×620</b></td></tr> <tr><td>TFH-D-Y09</td><td><b>320×700</b></td></tr> <tr><td>TFH-D-Y10</td><td><b>320×740</b></td></tr> </tbody> </table>	形名	寸法(タテ×ヨコ)mm	TFH-D-Y01	<b>320×380</b>	TFH-D-Y03	<b>320×460</b>	TFH-D-Y04	<b>320×500</b>	TFH-D-Y05	<b>320×540</b>	TFH-D-Y07	<b>320×620</b>	TFH-D-Y09	<b>320×700</b>	TFH-D-Y10	<b>320×740</b>									
形名	寸法(タテ×ヨコ)mm																																												
TFH-D-Y01	380×440																																												
TFH-D-Y03	380×520																																												
TFH-D-Y04	380×560																																												
TFH-D-Y05	380×600																																												
TFH-D-Y07	380×680																																												
TFH-D-Y09	380×760																																												
TFH-D-Y10	380×800																																												
形名	寸法(タテ×ヨコ)mm																																												
TFH-D-Y01	<b>320×380</b>																																												
TFH-D-Y03	<b>320×460</b>																																												
TFH-D-Y04	<b>320×500</b>																																												
TFH-D-Y05	<b>320×540</b>																																												
TFH-D-Y07	<b>320×620</b>																																												
TFH-D-Y09	<b>320×700</b>																																												
TFH-D-Y10	<b>320×740</b>																																												
410	漏電ブレーカLBK-WN 形式:LBK53WN、形式:LBK63WN 外観	注釈追記	記載なし	※小形住宅用分電盤 <b>プチパネリア</b> シリーズに交換の場合は、取付板の加工が必要です。  プチパネリアシリーズ主幹交換は、下記の方法でおこなってください																																									
442	小形住宅用分電盤 Nシリーズ用分岐ブレーカ 極数・素子数・フレーム:2P・1E・30AF 形式:NSBN31TA 外観	スペック/仕様	電圧切替可能	<b>相切替可能</b>																																									
525	■漏電ブレーカ代替表 形式:LB632GL	代替可能品 形式 代替可能品 形名	<table border="1"> <thead> <tr> <th>代替可能品 形式</th> <th>代替可能品 形名</th> <th>備考</th> </tr> </thead> <tbody> <tr><td rowspan="8">LBK58WN</td><td>代替品なし</td><td>寸法違い 図番8</td></tr> <tr><td>代替品なし</td><td>寸法違い 図番8</td></tr> <tr><td>代替品なし</td><td>寸法違い 図番8</td></tr> <tr><td>代替品なし</td><td>寸法違い 図番8</td></tr> <tr><td>代替品なし</td><td>寸法違い 図番8</td></tr> <tr><td>代替品なし</td><td>寸法違い 図番8</td></tr> <tr><td>代替品なし</td><td>寸法違い 図番8</td></tr> <tr><td>代替品なし</td><td>寸法違い 図番8</td></tr> </tbody> </table>	代替可能品 形式	代替可能品 形名	備考	LBK58WN	代替品なし	寸法違い 図番8	代替品なし	寸法違い 図番8	代替品なし	寸法違い 図番8	代替品なし	寸法違い 図番8	代替品なし	寸法違い 図番8	代替品なし	寸法違い 図番8	代替品なし	寸法違い 図番8	代替品なし	寸法違い 図番8	<table border="1"> <thead> <tr> <th>代替可能品 形式</th> <th>代替可能品 形名</th> <th>備考</th> </tr> </thead> <tbody> <tr><td rowspan="4">LBK58WN</td><td>代替品なし</td><td>—</td></tr> <tr><td><b>LBK58WN30-30</b></td><td>寸法違い 図番8</td></tr> <tr><td>代替品なし</td><td>—</td></tr> <tr><td><b>LBK58WN40-30</b></td><td>寸法違い 図番8</td></tr> <tr><td rowspan="3">LBK68WN</td><td>代替品なし</td><td>—</td></tr> <tr><td><b>LBK58WN50-30</b></td><td>寸法違い 図番8</td></tr> <tr><td>代替品なし</td><td>—</td></tr> <tr><td><b>LBK68WN60-30</b></td><td>寸法違い 図番8</td></tr> </tbody> </table>	代替可能品 形式	代替可能品 形名	備考	LBK58WN	代替品なし	—	<b>LBK58WN30-30</b>	寸法違い 図番8	代替品なし	—	<b>LBK58WN40-30</b>	寸法違い 図番8	LBK68WN	代替品なし	—	<b>LBK58WN50-30</b>	寸法違い 図番8	代替品なし	—	<b>LBK68WN60-30</b>	寸法違い 図番8
代替可能品 形式	代替可能品 形名	備考																																											
LBK58WN	代替品なし	寸法違い 図番8																																											
	代替品なし	寸法違い 図番8																																											
	代替品なし	寸法違い 図番8																																											
	代替品なし	寸法違い 図番8																																											
	代替品なし	寸法違い 図番8																																											
	代替品なし	寸法違い 図番8																																											
	代替品なし	寸法違い 図番8																																											
	代替品なし	寸法違い 図番8																																											
代替可能品 形式	代替可能品 形名	備考																																											
LBK58WN	代替品なし	—																																											
	<b>LBK58WN30-30</b>	寸法違い 図番8																																											
	代替品なし	—																																											
	<b>LBK58WN40-30</b>	寸法違い 図番8																																											
LBK68WN	代替品なし	—																																											
	<b>LBK58WN50-30</b>	寸法違い 図番8																																											
	代替品なし	—																																											
<b>LBK68WN60-30</b>	寸法違い 図番8																																												

## プチパネリア 太陽光発電システム用分電盤の主幹ブレーカの交換方法

(3P3E JIS協約寸法の主幹漏電ブレーカ)


LB533RPL/ LB633RPL

LB532RPL/ LB632RPL等 → LBK53WN/LBK63WN への交換方法

□必ず有資格者が作業を行ってください。


□必ず上位の電源をOFFにして作業を行ってください。

### 1. 既設の漏電ブレーカ(LB633RPL等)を外す。




### 2. 取付板のブレーカ固定用フックを押し曲げる。

ベンチ、マイナスドライバー等で固定用フックをブレーカに干渉しない位置まで曲げてください。



【漏電ブレーカを取り外した状態】



【固定用フックを押し曲げた状態】

### 3. 交換する漏電ブレーカを組み込み、固定ねじ、端子ねじの締め付けをおこなう。

漏電ブレーカに付属されている長いねじを使用し、増し締めをしてください。端子カバーを取り付け、絶縁ビニールテープで固定してください。

