

TOSHIBA
Leading Innovation >>>

コントルクスPD (4線式調光器)



東芝グループは、持続可能な地球の未来に貢献します。

LED照明をスムーズに調光。

WIDEi(東芝ワイド配線器具)と同一デザインでスタイリッシュ。
ボリュームの接続ができるようになり、美しく、使いやすく。

※1.ON/OFFスイッチなしタイプDF-70171-PDのみ

**4線式
調光器具
専用**^{※2}

※2.ON/OFFスイッチを別途ご用意ください。

ON/OFF
スイッチなしタイプは
最大5台
まで
接続可能

照明器具は
最大50台
接続可能^{※3}

※3.弊社製4線式調光対応照明器具専用となり、コントルクスPDの単独使用時の調光用電源ユニット、または調光用インバーターの最大接続台数となります。



ON/OFFスイッチなしタイプ
DF-70171-PD
*WIDEiプレートは別売りとなります。

ON/OFFスイッチ付タイプ
DF-70170-PD
*WIDEi 2連プレート付。



WIDE i



調光対応LED照明器具を手軽に調光する1連サイズのコントルクスPDが登場。

1個用スイッチプレートに設置したい、複数のコントルクスPDを並べて設置したいという要望にお応えし、一連サイズのコントルクスPDが登場。これにより、WIDEi(東芝ワイド配線器具)スイッチやMESL壁スイッチなどの組合せが可能になります。また、高天井調光対応LED照明器具と組み合わせた場合、高天井でも調光ができます。

統一したデザインで
使い勝手の良い
組合せにしたい。




WIDEiスイッチカバー



WIDEiスイッチユニット

WIDEi
スイッチ用
プレート



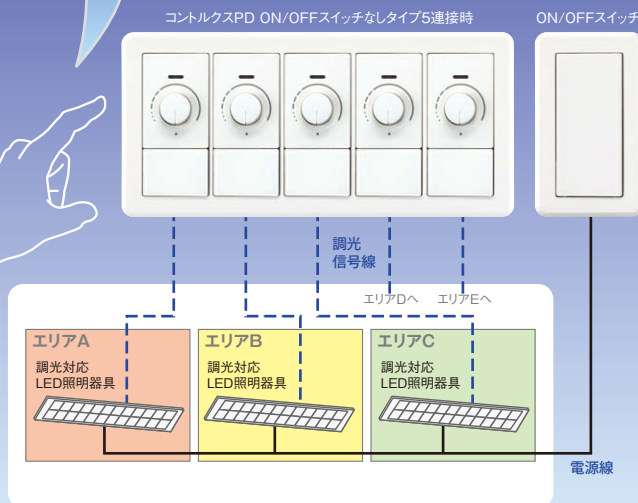
WIDEi
スイッチ用
サポート



MESL
壁スイッチ
(ワイド形)

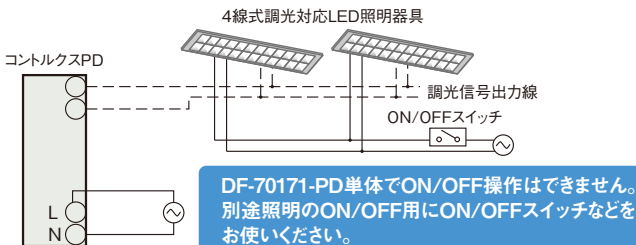


コントルクスPDを接続し
調光はエリアごとに、ON/OFFは
1箇所のスイッチで行いたい。



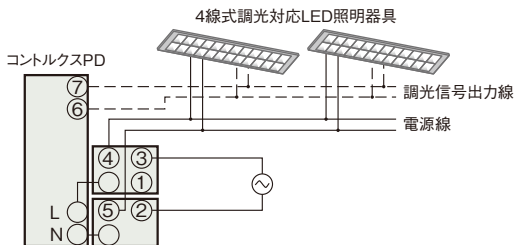
1連タイプのコントルクスPDは最大5台まで接続できます。

コントルクスPD ON/OFFスイッチなしタイプ



DF-70171-PD単体でON/OFF操作はできません。別途照明のON/OFF用にON/OFFスイッチなどをお使いください。

コントルクスPD ON/OFFスイッチ付タイプ



コントルクスPD ON/OFFスイッチなしタイプ DF-70171-PD ▲ ¥34,400

定格電圧 AC100~242V ● 消費電力 5W以下

接続可能台数

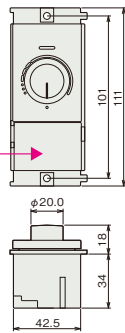
弊社製LED用の調光用電源ユニット(または調光用インバーター)50台まで接続可能。ただしDF-70171-PDを2台以上接続時の接続可能台数は30台までとなります。
・調光用照明器具接続台数はLED Lightingカタログ、施設・屋外照明カタログを参照ください。

適合プレート

WIDEiシリーズは別売りとなります。必ず弊社製WIDEiのスイッチプレートをご使用ください。

適合プレート: WDG5111(WW)、WDG5122(WW)、WDG5133(WW)、WDG5144(WW)、WDG5155(WW)等
・詳細は東芝電設資材カタログを参照ください。

※同一ボックス内で接続する場合はコントルクスPDは5台まで接続することができます。



*この部分には内部に設定スイッチがあるためON/OFFスイッチを追加することはできません。

コントルクスPD ON/OFFスイッチ付タイプ DF-70170-PD ▲ ¥34,800

定格電圧 AC100~242V ● 消費電力 5W以下 ● 負荷容量 15Aまで

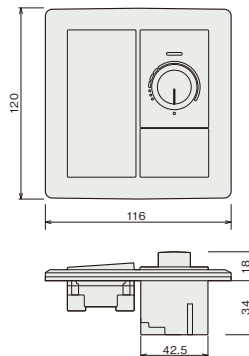
接続可能台数

弊社製LED用の調光用LED電源ユニット(または調光用インバーター)の入力電流値の合計が15A以下、かつ台数50台まで接続可能。
・調光用照明器具接続台数はLED Lightingカタログ、施設・屋外照明カタログを参照ください。

■ 照明器具電源を別配線とする場合

照明器具電源を別配線とする場合はコントルクスPDに電源が別途必要となります。

※WIDEi 2連プレート付



施工上のご注意

- 照明器具は、弊社製4線式調光対応照明器具をご使用ください。2線式調光対応照明器具には使用できません。
- 取付けはスイッチボックス/カバー付き(JIS C8340)もしくは深型スイッチボックス(JIS C8435)を必ず使用してください。ボックスレス工事はできません。
- コントルクスPDと調光対応照明器具との配線最長は、200m以下としてください。
- 調光信号線は、φ0.9~φ1.2の銅単線(CPEV)または警報用電線、AE線(OP線など)をご使用ください。ただしシールド線のアース処理は必要ありません。
- 調光信号線は短絡または他の機器の調光信号線と衝突しないでください。故障する恐れがあります。
- ご使用の照明器具に合わせて、設定スイッチを設定してください。詳しくは取扱説明書をご覧ください。

※DF-70170-PDは以下の旧機種との互換性があります。DF-70162-PD、DF-70161-PD、DF-70160-PD、DF-10157-PD、DF-20157-PD、DF-10158-PD、DF-20158-PD、DF-10155-PD、DF-20155-PD
ただしプレートの互換性はありません。

▲印は受注生産品(納期はお問い合わせください)です。

東芝ライテック株式会社 販売・商品統括部 施設・屋外照明部 特機システム担当
〒140-8660 東京都品川区南品川2-2-13(南品川JNビル) TEL 03-5479-3403

ホームページアドレス
<http://www.tlt.co.jp/>

●外観・仕様は、改良のため変更することがありますのでご了承ください。●商品の色は、印刷の具合で実物と若干異なる場合があります。

本カタログ掲載商品の価格には、消費税、配送費、設置調整費、工事費、使用済み商品の引き取り費用は含まれておりません。

日本国内専用
Use only in Japan

このカタログの内容は平成25年2月現在のものです。

C-3582 0213 2t D